



INFORMATION-TECHNOLOGY PROMOTION AGENCY, JAPAN

# 第1回 新情報処理技術者試験について ～ ITパスポート試験を中心に ～

2009年5月26日

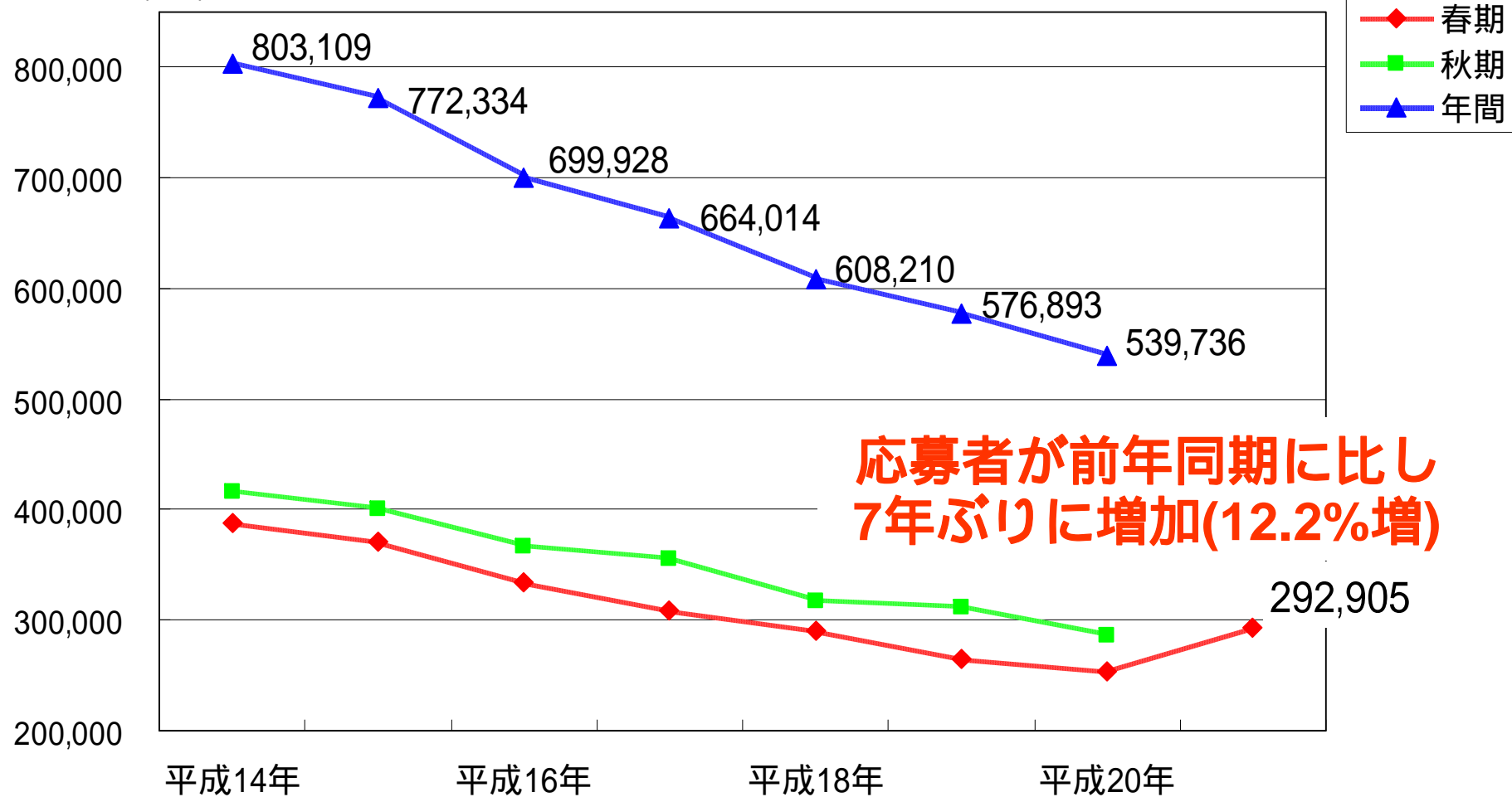
独立行政法人 情報処理推進機構  
IT人材育成本部 情報処理技術者試験センター

# 1. 平成21年度春期試験の 応募者について

# 情報処理技術者試験 応募者数推移 (平成14年以降)



応募者数(人)



# 平成21年度春期試験 応募者数 (試験区分別)



	応募者数	前年同期 応募者数	前年同期比
ITサポート試験	46,845		
基本情報技術者試験	90,752	90,065	100.8%
応用情報技術者試験	56,141	52,539	106.9%
高度試験	71,344	68,512	104.1%
プロジェクトマネージャ試験	16,241	14,610	111.2%
データベーススペシャリスト試験	18,538	17,849	103.9%
エンベデッドシステムスペシャリスト試験	5,875	5,964	98.5%
情報セキュリティスペシャリスト試験	25,377	22,742	111.6%
システム監査技術者試験	5,313	7,347	72.3%
初級システムアドミニストレータ試験	27,823	50,056	55.6%
総数	292,905	261,172	112.2%

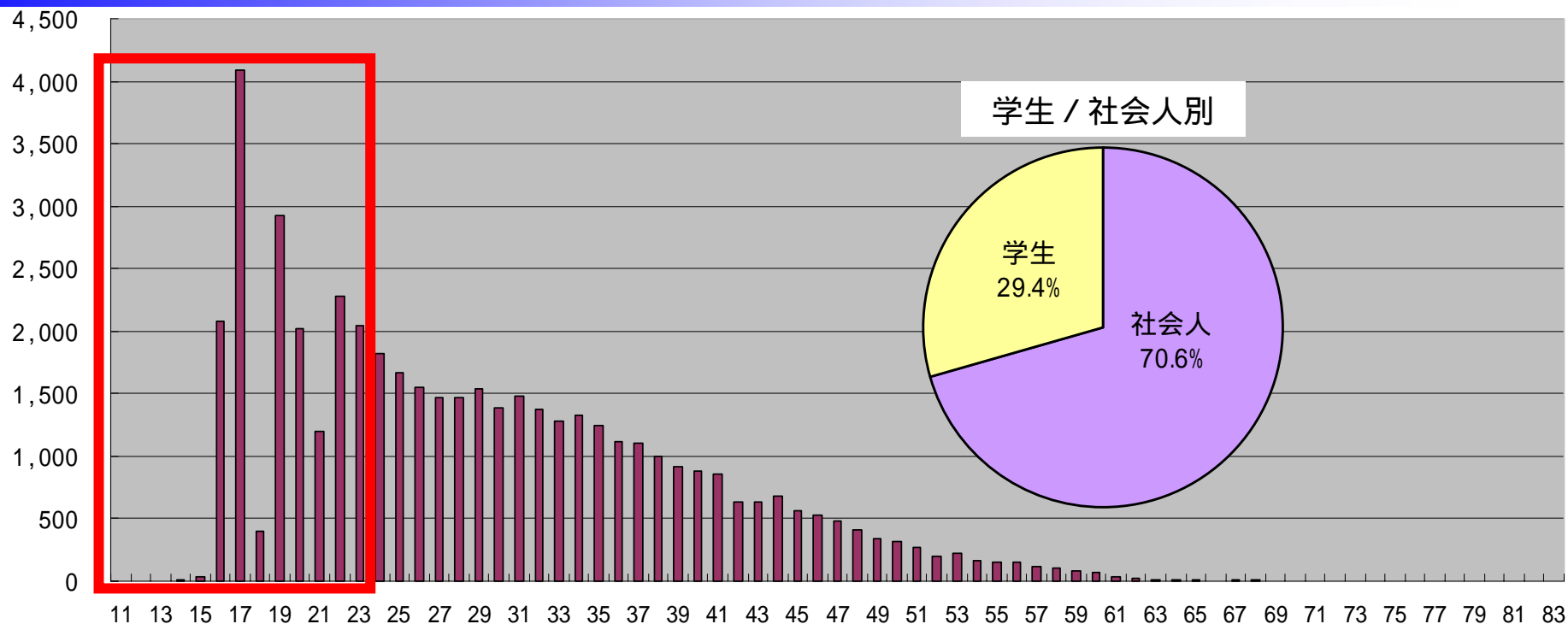
ITサポート試験の応募者数は、新規創設の試験区分としては過去最高

基本情報技術者試験、応用情報技術者試験及び高度試験のいずれの段階においても、応募者数が増加

## 2. 平成21年度春期 ITパスポート試験について

# (1) ITパスポート試験の 応募者について

# ITパスポート試験 年齢別応募者

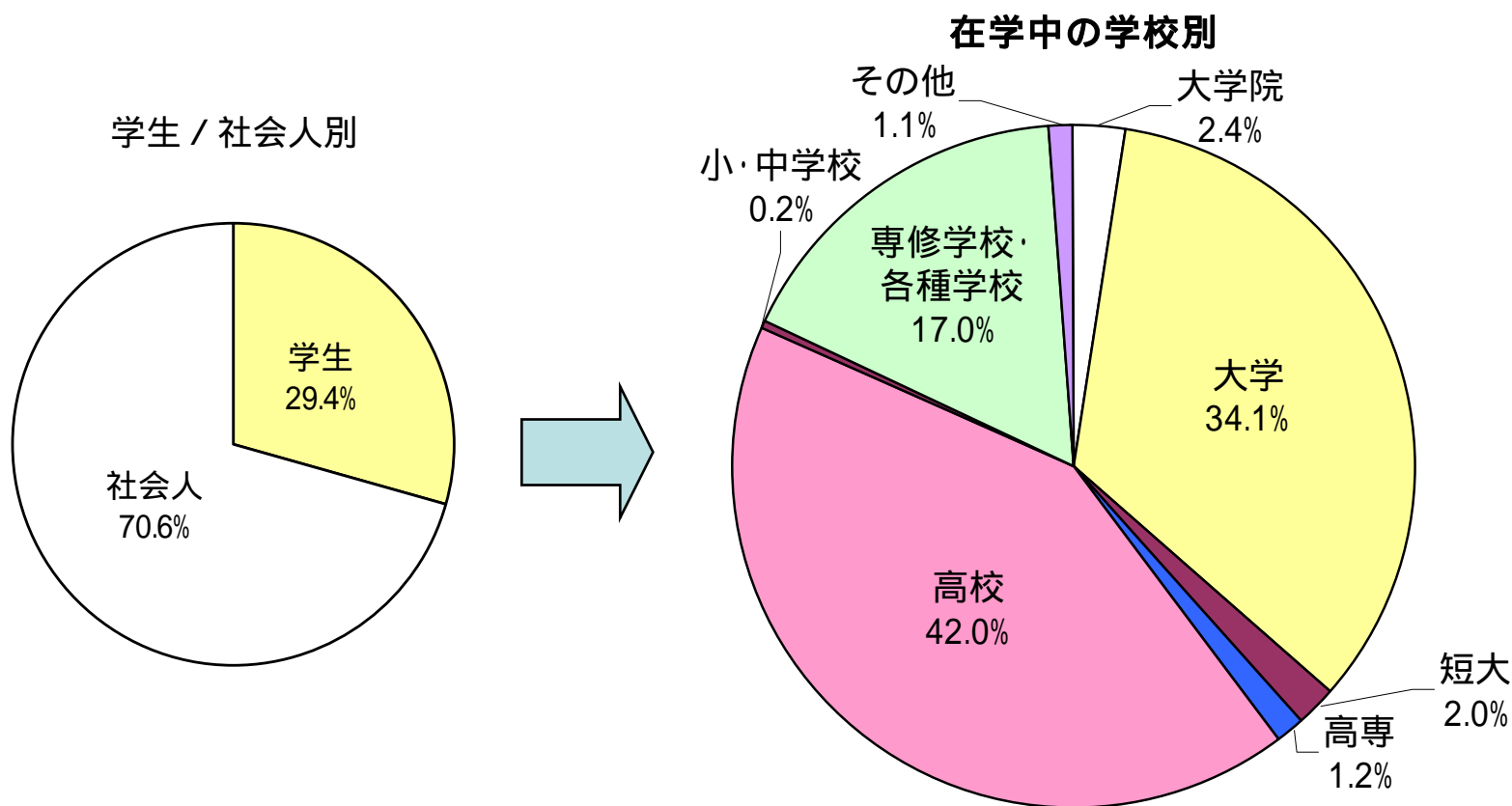


11歳から83歳に至るまで、幅広い年齢層からの応募。

23歳以下の応募者が全体の約4割を占めており、若年層の割合が多い。最も応募者が多かった年齢は17歳（4,091名）。

一方で、全体の7割は社会人の応募者。

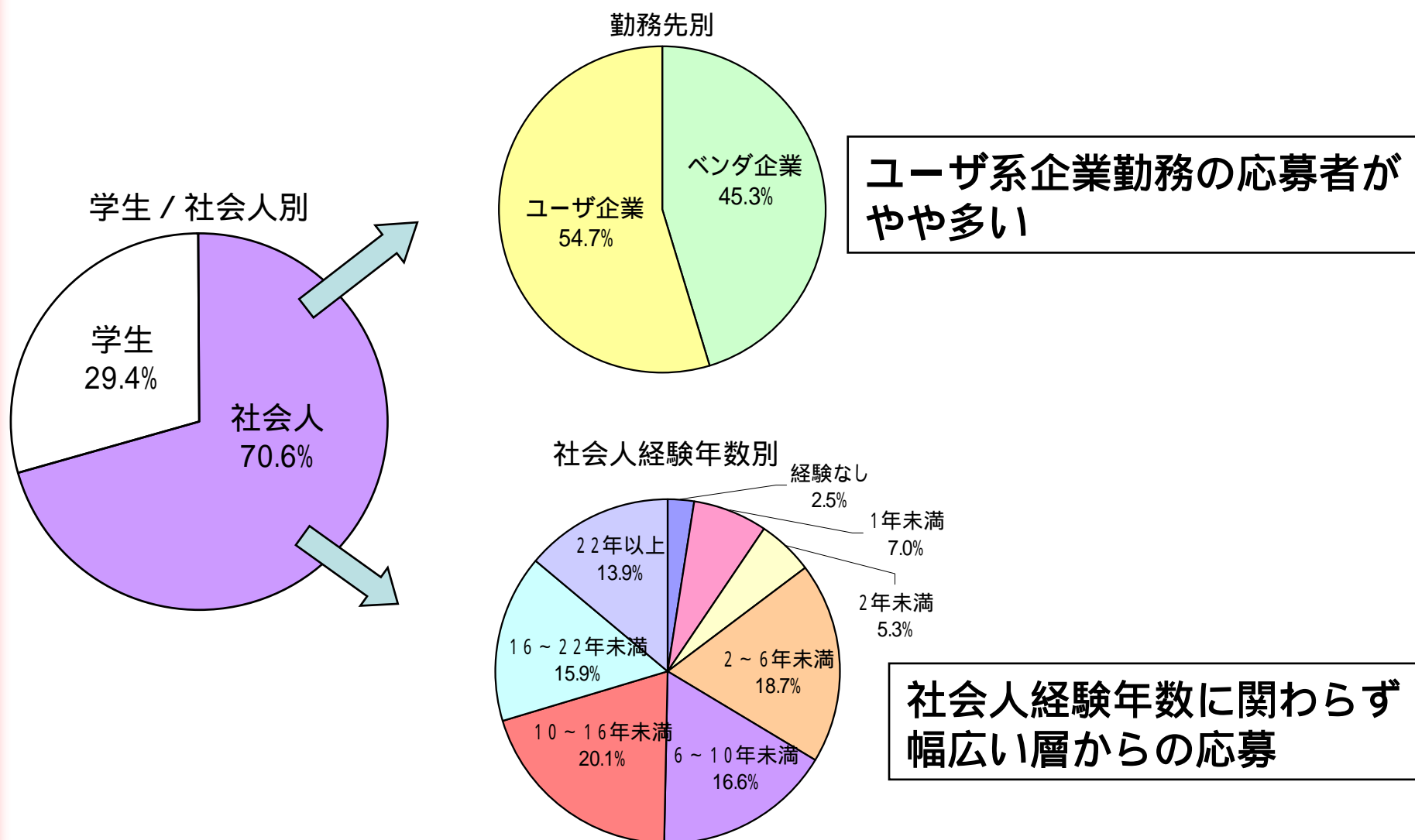
# ITパスポート試験 学生応募者



学生のうち、高校生と大学生の応募割合が高い  
 (高校生：5,781名、大学生：4,684名)

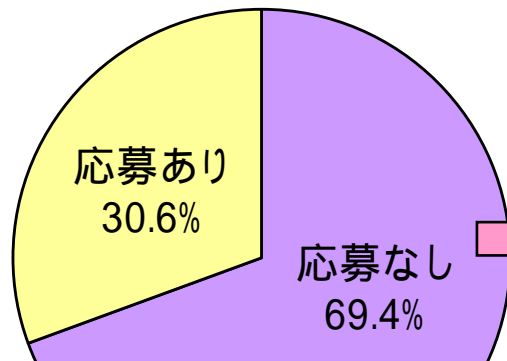


# ITパスポート試験 社会人応募者



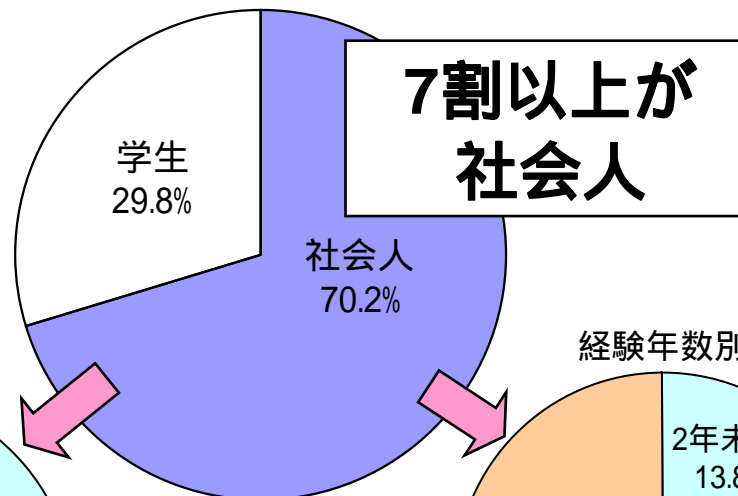
# ITパスポート試験 新規応募者

試験応募の有無



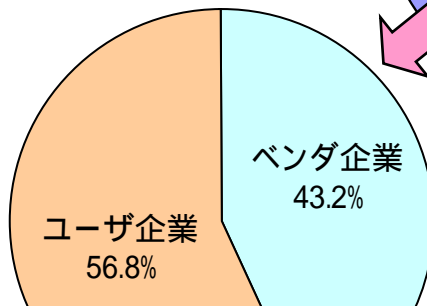
**約7割の応募者が  
情報処理技術者試験に  
初めて応募**

学生 / 社会人別



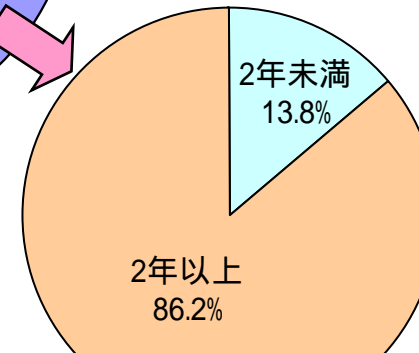
**7割以上が  
社会人**

勤務先別



**ユーザ企業の  
割合が高い**

経験年数別



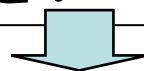
**社会人経験年数  
2年以上が85%以上**

**新規応募者は、ユーザ系企業に勤務する方々、社会人  
経験年数の高い方々が占める割合が大きい**

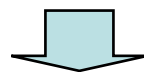
# ITパスポート試験 応募者動向

## <ITパスポート試験応募者の傾向>

- ・ 若年層（23歳以下）の応募割合が高い（約4割）
- ・ 社会人のうち、ベンダ企業に勤務する方々の応募割合も半数近くある
- ・ 新規応募者が応募者全体の約7割となっており、また、ユーザ企業に勤務、入社初期段階ではない方々が占める割合が大きい



年齢層や勤務先企業に関係なく幅広い層からの応募



ITパスポート試験が

社会全体のITリテラシーを高める役割

IT人材の裾野を広げる役割

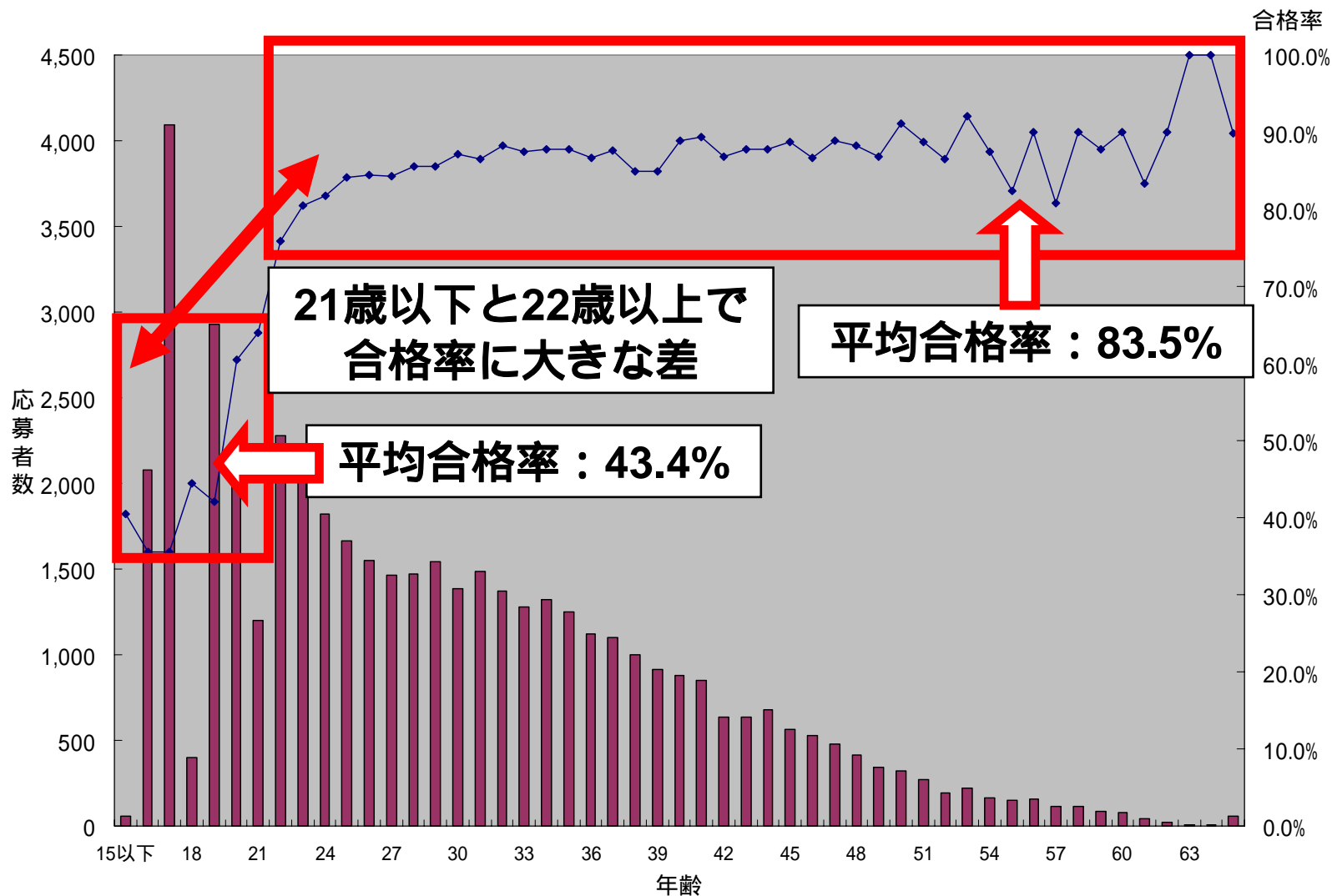
を果たす

## (2) ITパスポート試験の 合格者について

# ITパスポート試験 結果

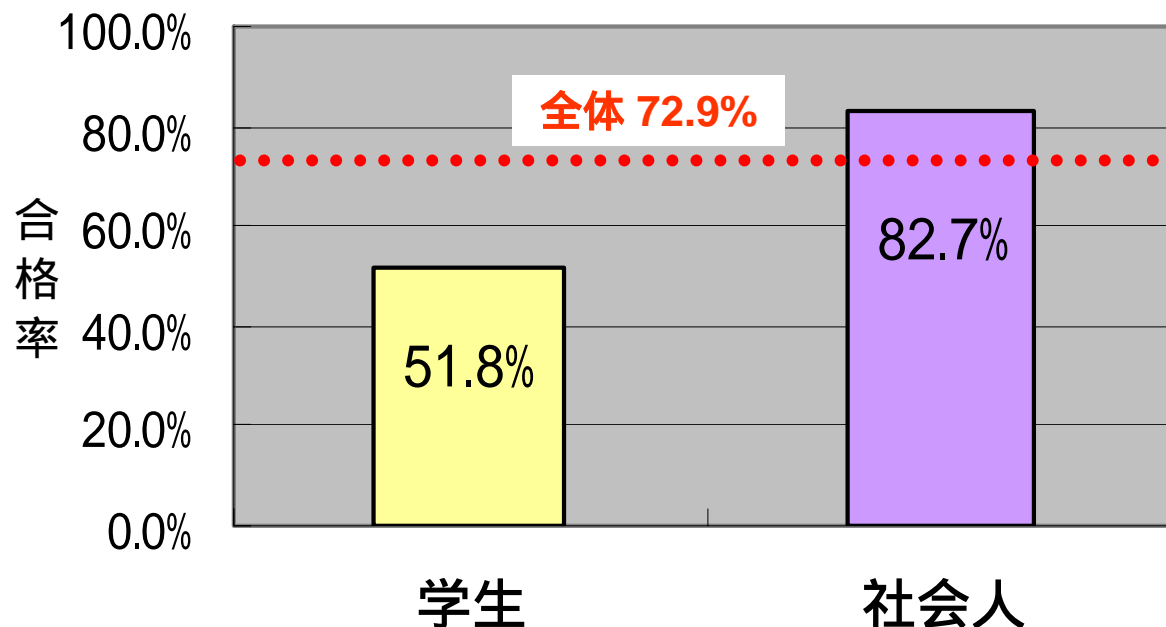
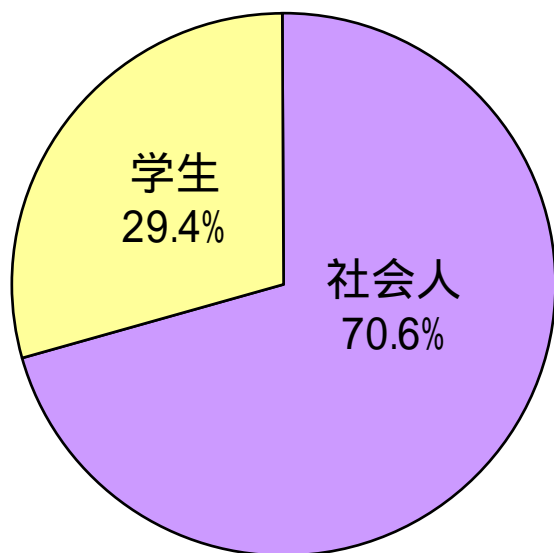
応募者数	46,845 人
受験者数	39,131 人
受験率	83.5%
受験者全員の平均点	677.6 / 1,000
ストラテジ分野の平均点	240.1 / 350 (68.6%)
マネジメント分野の平均点	180.0 / 250 (72.0%)
テクノロジー分野の平均点	257.6 / 400 (64.4%)
合格者	28,540人
合格率	72.9%

# ITパスポート試験 年齢別合格者



# ITパスポート試験 社会人 / 学生別合格者

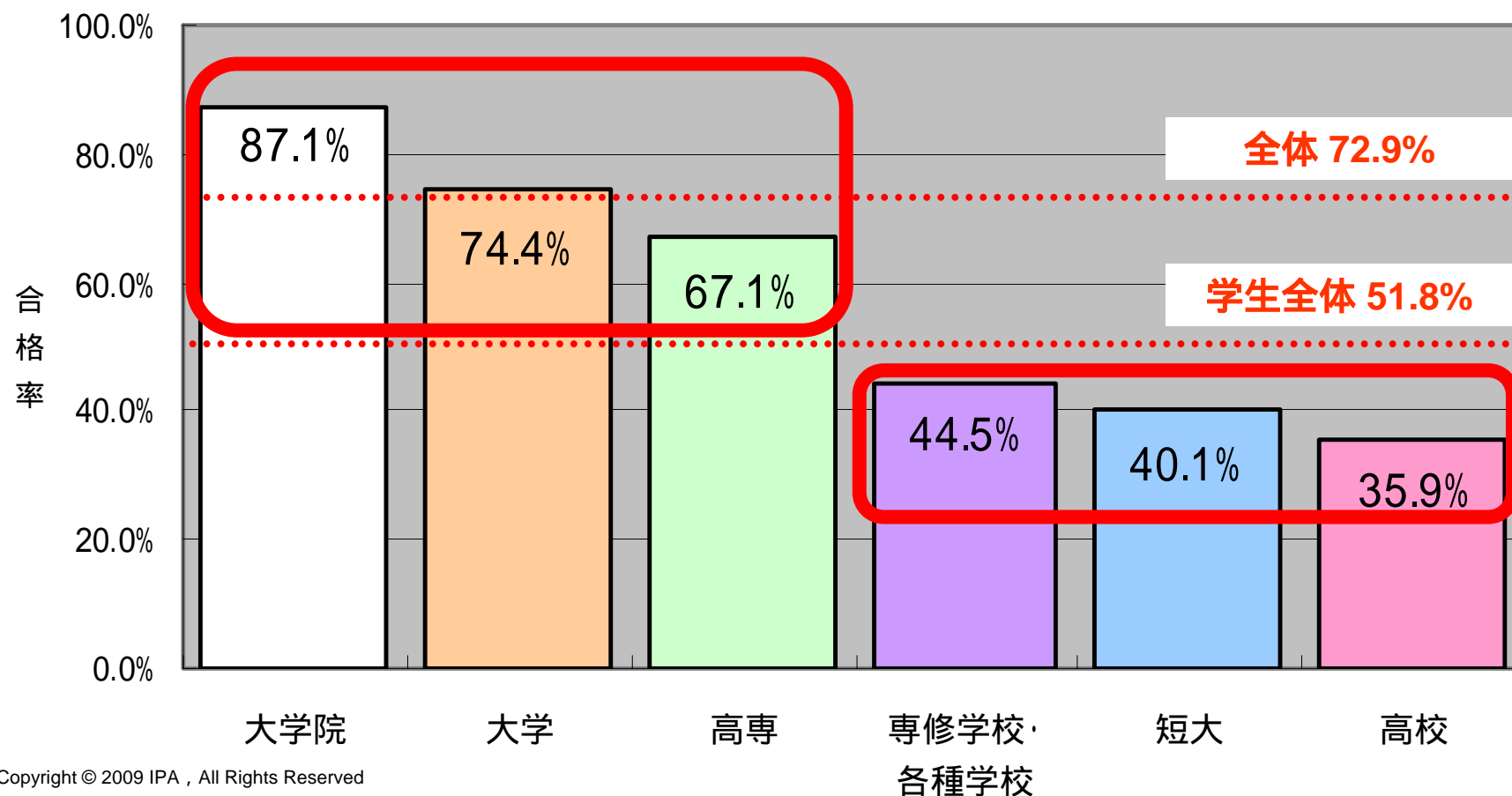
応募者属性(社会人 / 学生別)



応募者の7割以上を占める社会人の合格率が高かったことで、全体の合格率も高い水準に

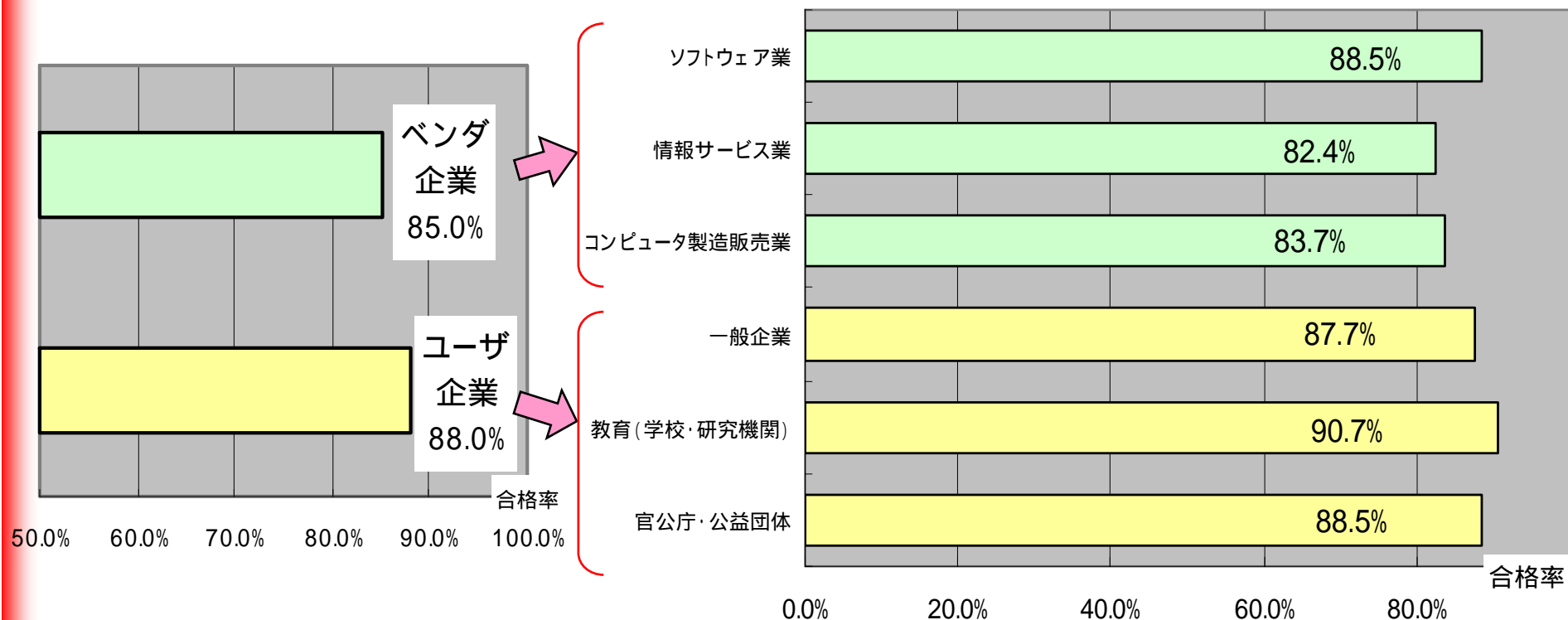
# ITパスポート試験 学校別合格者

「大学院」「大学」「高専」と、「短大」「専修学校・各種学校」「高校」の合格率に大きな差がある





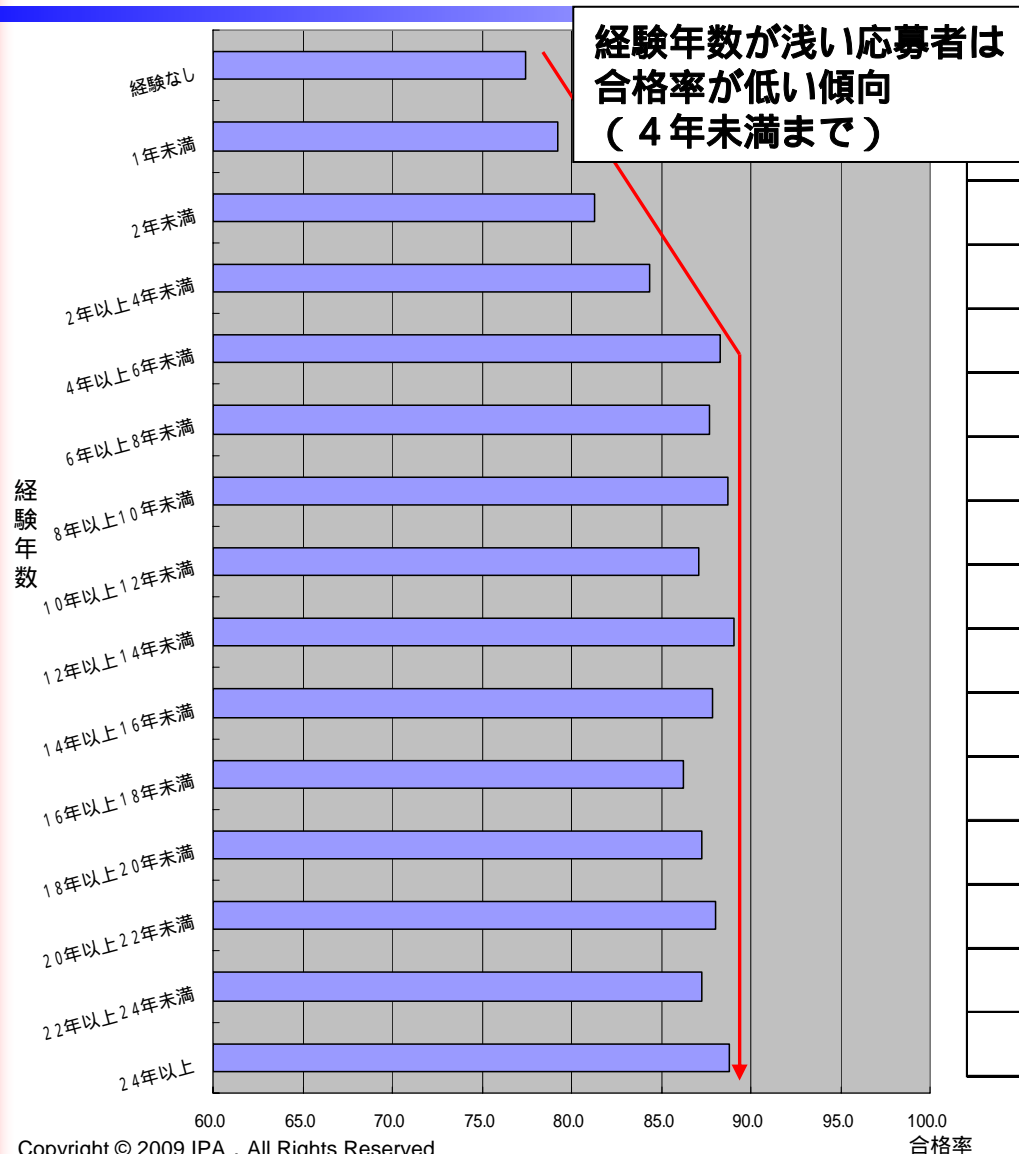
# ITパスポート試験 勤務先別合格者



全体的にユーザ企業勤務の受験者のほうが合格率が高い

ベンダ企業のうち、ソフトウェア業に比べ、情報サービス業、コンピュータ製造販売業勤務の受験者の合格率が低い

# ITパスポート試験 経験年数別合格者



社会人としての経験年数	合格率
経験なし	77.4
1年未満	79.2
2年未満	81.3
2年以上4年未満	84.4
4年以上6年未満	88.3
6年以上8年未満	87.7
8年以上10年未満	88.7
10年以上12年未満	87.1
12年以上14年未満	89.1
14年以上16年未満	87.9
16年以上18年未満	86.2
18年以上20年未満	87.3
20年以上22年未満	88.0
22年以上24年未満	87.3
24年以上	88.8

## (3) その他

# 社会人 / 学生 分野別得点比較

	ストラテジ系			マネジメント系			テクノロジー系		
	企業と法務	経営戦略	システム戦略	開発技術	プロジェクトマネジメント	サービスマネジメント	基礎理論	コンピュータシステム	技術要素
全体計	70.3%	73.5%	57.5%	73.4%	66.7%	77.4%	66.4%	58.7%	67.0%
社会人	72.9%	77.1%	62.0%	76.7%	70.3%	81.9%	69.4%	62.7%	70.7%
学生	64.6%	65.9%	47.7%	66.1%	58.9%	67.7%	60.0%	50.2%	59.3%
社会人 / 学生	113.0	117.0	129.8	116.1	119.3	121.0	115.6	124.8	119.3

システム戦略（ストラテジ系）、サービスマネジメント（マネジメント系）、コンピュータシステム（テクノロジー系）で差が大きい



新しい技術動向や正確な知識が求められる問題や業務・実務で遭遇するテーマで差がついている。

# 大学生 / 高校 分野別得点比較

	ストラテジ系			マネジメント系			テクノロジー系		
	企業と法務	経営戦略	システム戦略	開発技術	プロジェクトマネジメント	サービスマネジメント	基礎理論	コンピュータシステム	技術要素
学生計	64.6%	65.9%	47.7%	66.1%	58.9%	67.7%	60.0%	50.2%	59.3%
大学	71.0%	75.5%	55.2%	72.2%	69.4%	77.5%	67.9%	56.4%	64.9%
高校	60.7%	59.4%	42.5%	62.4%	52.3%	60.5%	55.5%	45.9%	54.7%
大学 / 高校	117.1	127.1	129.8	115.6	132.8	128.1	122.3	122.9	118.6

システム戦略（ストラテジ系）、プロジェクトマネジメント / サービスマネジメント（マネジメント系）で差が大きい



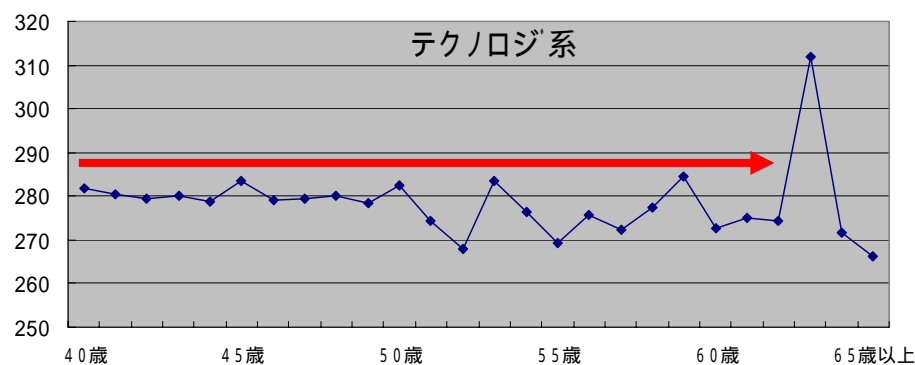
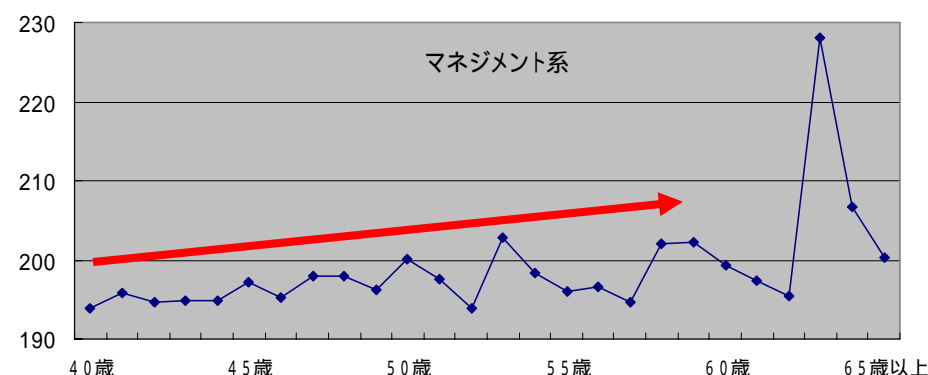
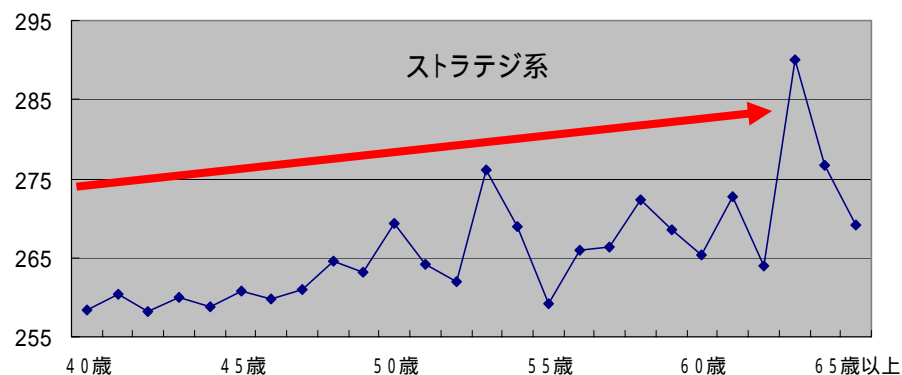
業務・実務で遭遇するテーマで差が大きく出ている。

## 業務別分野別得点

業務	総合得点	ストラテジ系	マネジメント系	テクノロジー系
開発系業務(A)	732.5	251.5	194.8	286.1
非開発系業務(B)	732.3	264.0	194.1	274.2
A / B	100.0	95.3	100.4	104.4

総合得点はほぼ同じだが、開発系業務従事者はストラテジ系の得点が、非開発系業務従事者はテクノロジー系の得点が相対的に低い

# 年齢別分野別得点



40歳以降、ストラテジ系 / マネジメント系の得点は上昇する傾向にあるが、テクノロジー系の得点は横這い（やや下降気味）となっている

## 最年少、最年長、最高得点

### 最年少合格者

13歳（女性、中学生）

### 最年長合格者

82歳（男性）

### 最高得点者（1,000点満点、2名）

40歳（男性）

44歳（男性）



# 都道府県別合格率

## 合格率上位県

	都道府県	受験者数	合格者数	合格率		都道府県	受験者数	合格者数	合格率
1	東京都	7,258	6,156	84.8%	6	大阪府	2,453	1,906	77.7%
2	神奈川県	4,047	3,298	81.5%	7	埼玉県	2,291	1,775	77.5%
3	栃木県	389	316	81.3%	8	熊本県	253	194	76.7%
4	石川県	337	272	80.7%	9	宮城県	567	422	74.4%
5	徳島県	104	81	77.9%	10	香川県	149	110	73.8%

### 3 . 平成21年春期 基本情報技術者 及び初級シスアドの試験結果

# 基本情報技術者試験及び初級システムアド 試験結果



## 基本情報技術者試験

応募者数	90,752 人
受験者数	64,506 人
受験率	71.1%
合格者数	17,643 人
合格率	27.4%

## 初級システムアドミニストレータ試験

応募者数	27,823 人
受験者数	20,655 人
受験率	74.2%
合格者数	6,896 人
合格率	33.4%



## < ITパスポートを発行 >



ITパスポート試験合格者の方々を  
対象に、希望者にはITパスポート  
(カード)を発行します(有料)。

詳細については、情報処理技術者  
試験センターホームページをご覧ください。

## < 秋期試験のスケジュール >

### 7月上旬

案内書・願書配布(ホームページ掲載)

### 7月13日(月)～8月19日(水)

秋期試験受付期間

(ITパスポート、基本情報技術者は8月20日(木)まで)

### 10月18日(日)

秋期試験を実施